



App per dispositivi mobili

Segui le seguenti istruzioni per utilizzare VisualDx dal tuo dispositivo mobile:

Fase 1

Tramite un computer IP autenticato, clicca su uno dei seguenti link a seconda del tuo abbonamento:

- VisualDx Complete fai click su <http://tools.ovid.com/ovid?vdxm>
- VisualDX + Derm Expert fai click su <http://tools.ovid.com/ovid?vdxexp>

Fase 2

Fai click su **Get the Mobile App** e inserisci i dati per creare un account di accesso personale.



Fase 3

Cerca VisualDx nell'App Store o in Google Play. Scarica l'applicazione e inserisci il nome utente e la password creati nella fase 2. Congratulazioni! Ora puoi accedere a VisualDX dal tuo dispositivo mobile!

Supporto e servizi consultivi pluripremiati

I team di supporto pluripremiati di Ovid® aiutano a implementare gli strumenti nella tua biblioteca per la promozione, la formazione, la configurazione e la personalizzazione *più ottimizzate*.

Il support 24 ore su 24 è disponibile in oltre 20 lingue diverse.



Requisiti di sistema

Utenti Android

Dimensioni: 12 MB
Compatibilità: Android 4.1 e successive

Utenti iOS

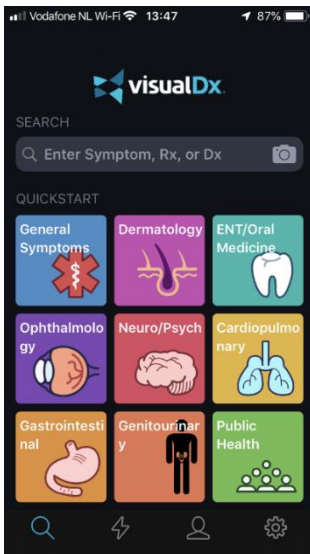
Dimensioni: 165.2 MB
Compatibilità: Richiede iOS 9.3 o successivi. Compatibile con iPhone, iPad, e iPod touch.

Lingue: inglese, francese, tedesco, cinese semplificato, spagnolo





Gli abbonati a VisualDX + Derm Expert potranno:



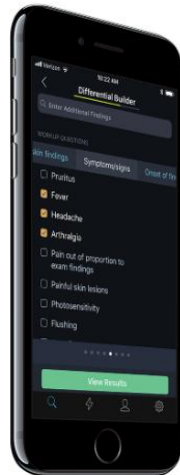
Fare una foto



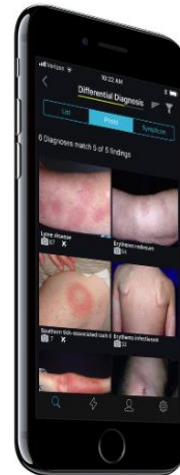
Confermare o modificare il tipo di



Aggiungere sintomi



Rivedere le possibilità diagnostiche



Per sapere di più su VisualDx e altri prodotti Ovid, contatta il tuo rappresentante oppure visita [ovid.com/support](https://www.ovid.com/support)